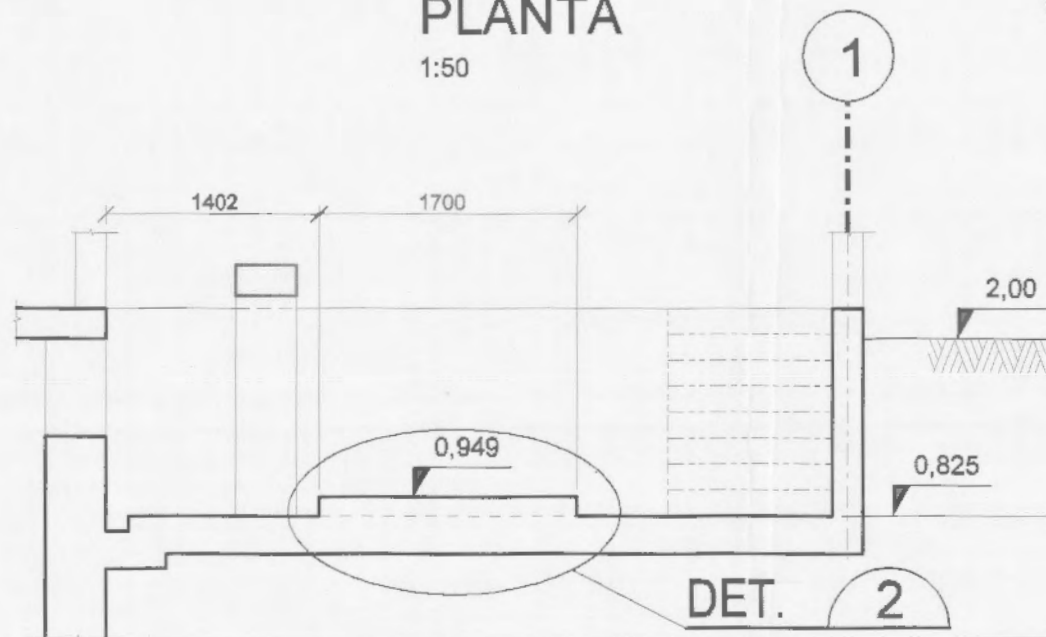
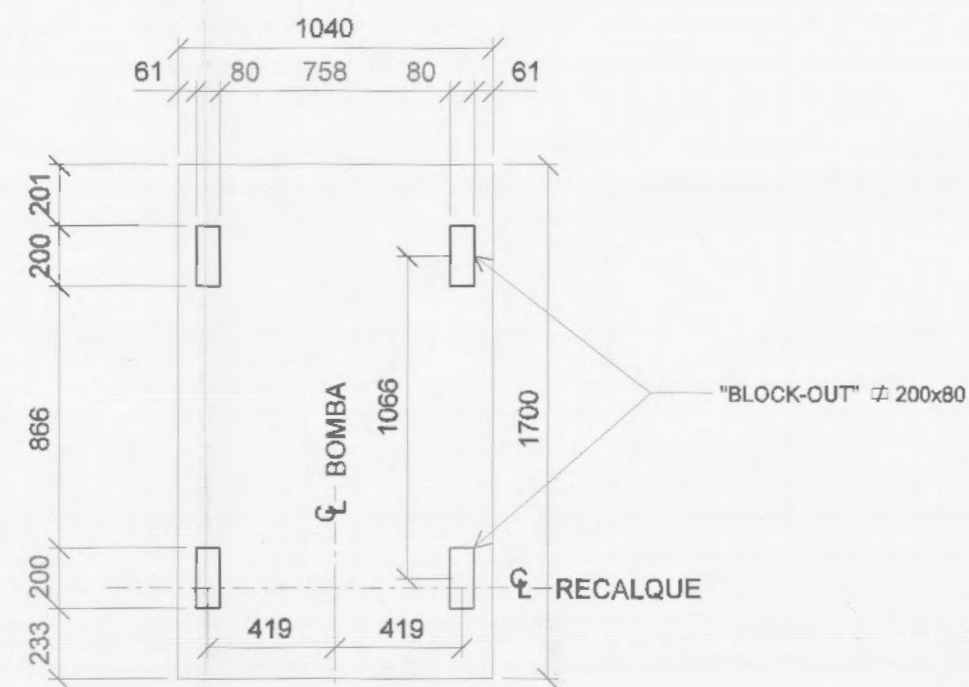


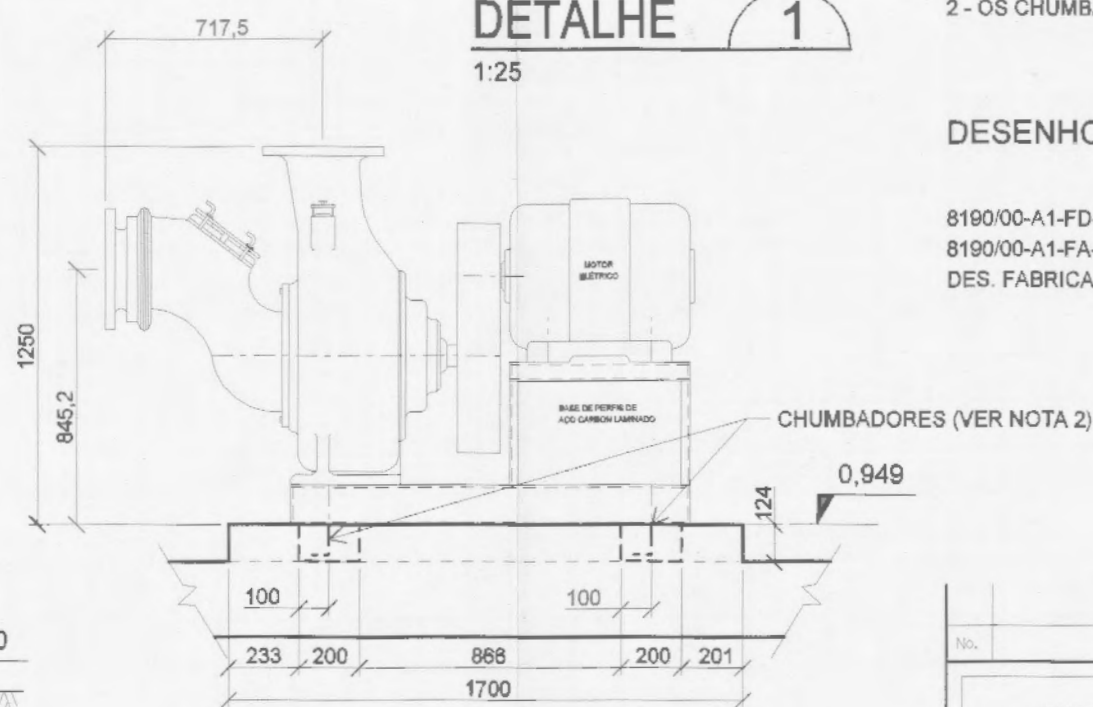
**PLANTA**  
1:50



**SEÇÃO A**  
1:50



**DETALHE 1**  
1:25



**DETALHE 2**  
1:25

**NOTAS:**

- 1 - DIMENSÕES EM MILÍMETRO, ELEVAÇÕES EM METROS, EXCETO ONDE INDICADO;
- 2 - OS CHUMBADORES DEVERÃO SER ANCORADOS NA ARMADURA DA BASE.

**DESENHOS DE REFERÊNCIA:**

8190/00-A1-FD-0017 - ARRANJO GERAL DA TUBULAÇÃO - PLANTAS E FORMAS;  
8190/00-A1-FA-0016 - FORMAS - PLANTAS, CORTES E DETALHES.  
DES. FABRICANTE: BOMBA T10 GRESKO 200 M 40 Cv.- Nº 9700595000

**COMO CONSTRUÍDO**

No.	DISCRIMINAÇÃO DAS REVISÕES	PROJ.	APROV.	APROV.	DATA
CONVÊNIO CASAN/PREF. MUNIC. DE FLORIANÓPOLIS					
PROJETO EXECUTIVO					
SISTEMA DE ESGOTOS SANITÁRIOS DE FLORIANÓPOLIS					
REGIÃO INSULAR - BACIA "BC"					
ESTAÇÃO ELEVATÓRIA BC					
"CROQUIS" DAS BASES DOS CONJUNTOS MOTO-BOMBAS					
CASAN		ENGEVIX		ESCALA	1:50
VISTO	PROJ.	L.Schütz	VISTO	DESENHO Nº. CASAN	
VISTO	DES.	L.Schütz	APROV.	DESENHO Nº. ENGEVIX	
DATA	VERIF.	DATA	SET/97	8190/00-A3-FA-0017	0A